

新入生・保護者の皆様へのお願い

スマートフォン（以下スマホ）へ下記アプリのインストールをお願いします

- **Gmail**（電子メール）
- **Chrome**（ウェブブラウザ）
- **Teams**（[遠隔授業](#)などで利用）
- **Microsoft Authenticator**（[多要素認証](#)で利用）

設定等については、[入学式の日](#)に説明会を行いますので、上記したアプリのインストールのみお願いします



Gmail



Chrome



Teams



Authenticator




NIT, Maizuru
KYOTO

電子メールアプリのインストール

- 舞鶴高専では全学生に電子メールアドレスとして**Gmail**アドレス【○○○○@g.maizuru-ct.ac.jp】(○○○○には学籍番号が入る)を発行しています。
(注意) 入学前ICT教育のアドレスは入学後は使用できなくなります
- このアドレスは、学校（クラス担任）からの日々の連絡や緊急時の安否確認連絡などに利用します。




Gmail



アプリのインストール：iPhoneの場合

①「App Store」をタップ→②「gmail」を検索→③「入手※」をタップ

※画面例はインストール済みのため「開く」となっています




アプリのインストール：Androidの場合

Androidでは多くの場合、Gmailは標準でインストール済みです。

もし、Gmailが見つからない場合（未インストールの場合）は、

①「**Google Play**」をタップし検索→②「**インストール**」をタップ



Webブラウザのインストール

- 舞鶴高専では学生からの欠席連絡などで、以下のようなWeb入力形式のシステムを運用しています。
- これらのシステムは、入学するとすぐに利用するので、スマホにWebブラウザ（**Chrome**がおすすめ）をインストールしてください。

舞鶴高専 欠席情報登録フォーム(学生用)

欠席日と欠席理由を入力し、送信ボタンを押してください。
登録内容は、登録者のGmail・担任・保護者・教務係・寮務係(寮生の場合)宛にメール送信されます。

こんにちは、このフォームを送信すると、所有者に名前とメールアドレスが表示されます。

* 必須

1. 欠席日を入力してください *

日付を入力してください(yyyy/MM/dd)

2. 欠席が複数日にまたがる場合は、欠席期間の最終日を入力してください
(欠席が一日だけの場合は入力不要です)

日付を入力してください(yyyy/MM/dd)

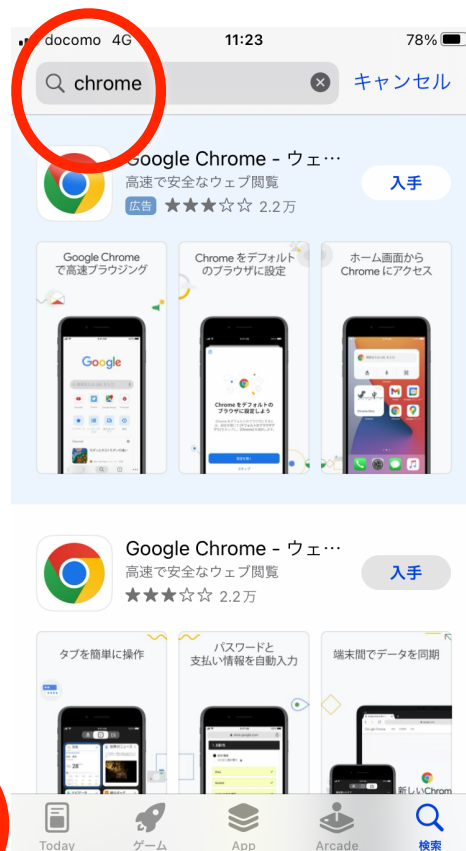
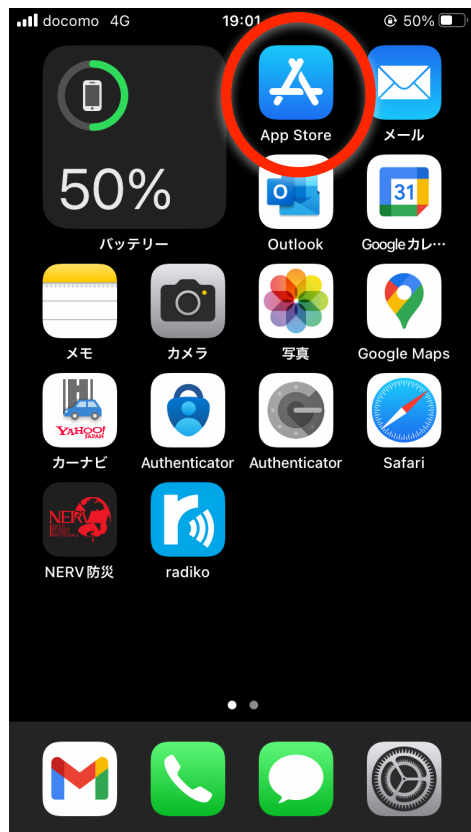


Chrome



アプリのインストール：iPhoneの場合

- ① 「App Store」 をタップ→② 「chrome」 を検索→③ 「入手」 をタップ



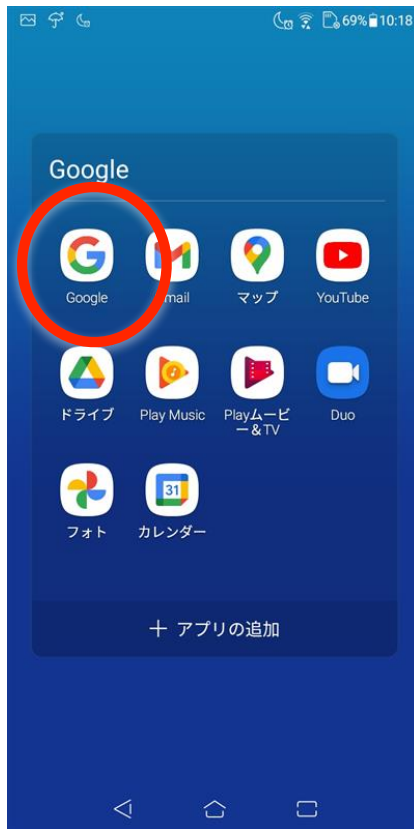
アプリのインストール：Androidの場合

Androidでは多くの場合、Chromeは標準でインストール済みです。

もし、Chromeが見つからない場合（未インストールの場合）は、

①「**Google Play**」をタップし検索→②「**インストール***」をタップ

※画面例はインストール中のため「キャンセル」となっています



Teamsのインストール

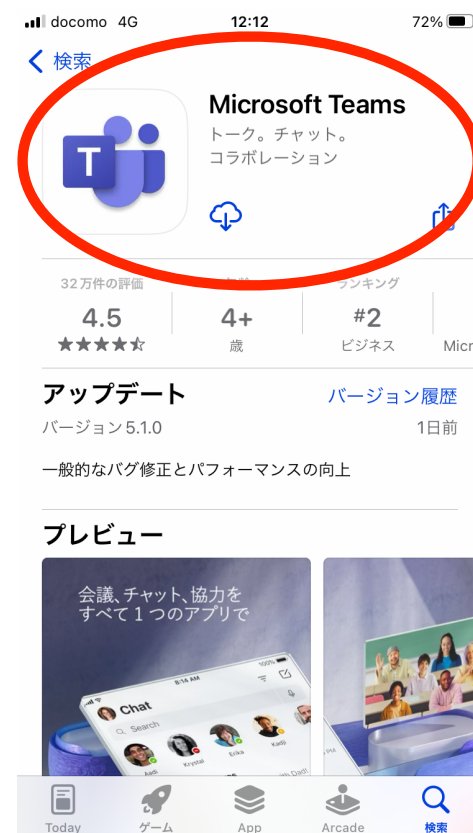

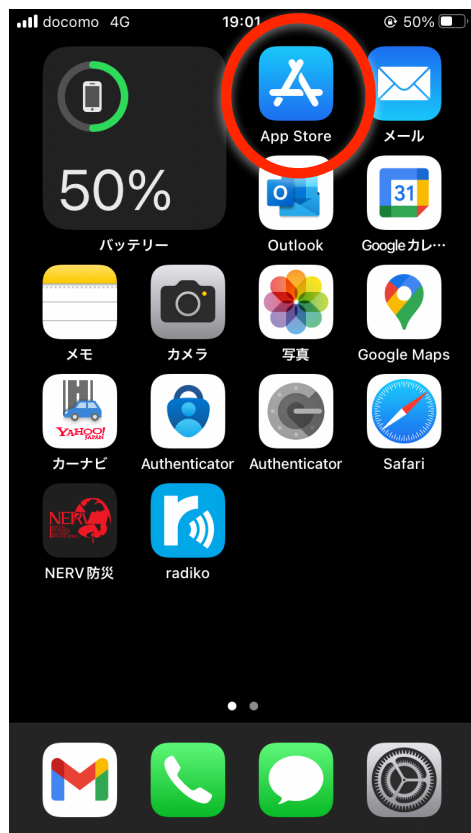
- 舞鶴高専では全学生に**Microsoft 365アカウント**
【 ○○○○@maizuru.kosen-ac.jp 】
(○○○○には学籍番号が入る) を発行しています。
- このアカウントは、先ほどの欠席連絡 (Microsoft Forms)
遠隔授業 (Microsoft Teams) などで利用します。
- Teamsアプリのチャット機能で担任の先生に連絡もできます。



アプリのインストール：iPhoneの場合

①「App Store」をタップ→②「teams」を検索→③「入手※」をタップ

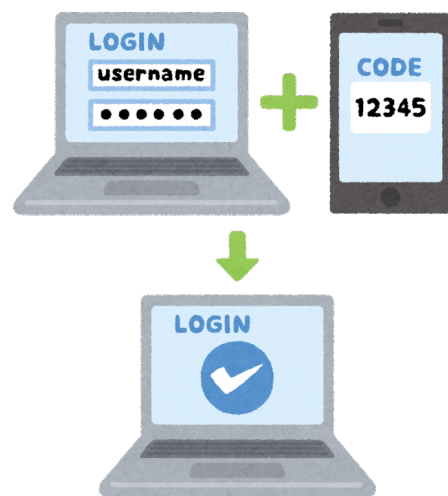
※画面例はインストール済みのため表示が異なります



※Androidの場合も「Google Play」で検索しインストール

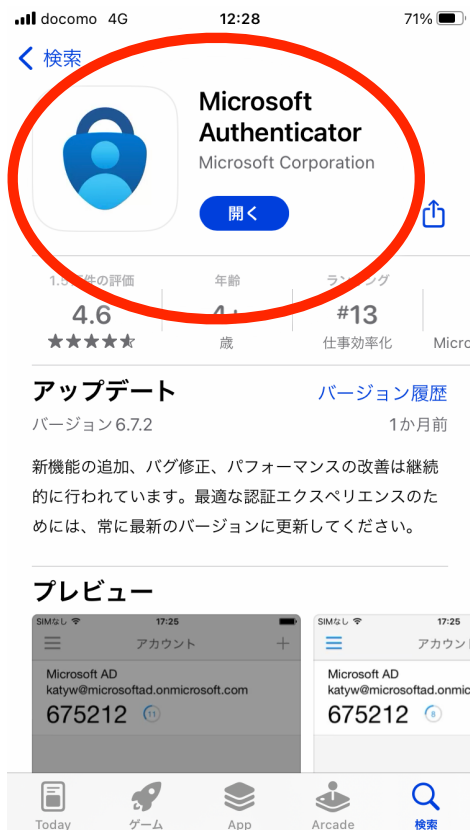

Authenticatorのインストール

- **Microsoft 365アカウント**で利用するサービス（Teamsなど）には、パスワードによる認証（サインイン・ログイン）と**電話番号へのSMS**（ショートメッセージ）または**Authenticatorアプリ**を組み合わせた**多要素認証**と呼ぶセキュリティの高い認証方法を導入しています。
- 多要素認証については、入学式の日に説明会を行います。



アプリのインストール：iPhoneの場合

- ① 「App Store」 をタップ→
- ② 「Authenticator」 を検索→
- ③ 「入手※」 をタップ ※画面例はインストール済みのため表示が異なります



まぎらわしい名前のアプリもあります
「Microsoft Authenticator」を
インストールしましょう!



※Androidの場合も「Google Play」で検索しインストール